

ЗАКЛЮЧЕНИЕ 18/04/2

на отчет об исполнении бюджета Городского округа Шатура за 2022 год

г. Шатура

25 апреля 2023 г.

Настоящее заключение на Отчет об исполнении бюджета Городского округа Шатура за 2022 год подготовлено Контрольно-счетной палатой Городского округа Шатура Московской области в соответствии со статьями 157, 264.4 Бюджетного кодекса Российской Федерации, Положением о Контрольно-счетной палате Городского округа Шатура Московской области, пунктом 2.2. Плана работы Контрольно-счетной палаты на 2023 год, на основании распоряжения председателя Контрольно-счетной палаты от 31.03.2023 № 30.

Правовые основы проведения внешней проверки определены Положением о бюджетном процессе в Городском округе Шатура, Стандартами внешнего муниципального финансового контроля Контрольно-счетной палаты Городского округа Шатура Московской области «Последующий контроль за исполнением бюджета Городского округа Шатура», утвержденным распоряжением Контрольно-счетной палаты от 05.02.2021 № 13, «Общие правила проведения экспертно-аналитических мероприятий», утвержденным распоряжением Контрольно-счетной палаты от 31.12.2020 № 23.

Цель внешней проверки:

Установление полноты документов и материалов, представленных в составе проекта решения об исполнении бюджета Городского округа Шатура за 2022 год; установление полноты бюджетной отчетности об исполнении бюджета Городского округа Шатура за 2022 год; установление соответствия фактического исполнения бюджета его плановым назначениям; соблюдение бюджетного законодательства при осуществлении бюджетного процесса.

Предмет проверки:

Отчет об исполнении бюджета Городского округа Шатура за 2022 год; годовая бюджетная отчетность органа, организующего исполнение бюджета за отчетный финансовый год; нормативные правовые акты, регулирующие бюджетный процесс в Городском округе Шатура; материалы и информация, полученные по запросам Контрольно-счетной палаты.

Нормативная база для проведения проверки:

Бюджетный кодекс Российской Федерации (далее – Бюджетный кодекс РФ);

Федеральный закон от 06.10.2003 № 131-ФЗ «Об общих принципах организации местного самоуправления в Российской Федерации» (далее – Федеральный закон № 131-ФЗ);

Федеральный закон «О бухгалтерском учете» от 06.12.2011 № 402-ФЗ (далее – ФЗ «О бухгалтерском учете»);

Приказ Минфина РФ от 01.12.2010 № 157н «Об утверждении Единого плана счетов бухгалтерского учета для органов государственной власти (государственных органов), органов местного самоуправления, органов управления государственными внебюджетными фондами, государственных (муниципальных) учреждений и Инструкции по его применению» (далее – Приказ № 157н);

Приказ Минфина РФ от 06.12.2010 № 162н «Об утверждении Плана счетов бюджетного учета и Инструкции по его применению» (далее – Приказ № 162н);

Инструкция о порядке составления и представления годовой, квартальной и месячной отчетности об исполнении бюджетов бюджетной системы РФ, утвержденная приказом Министерства финансов РФ от 28.12.2010 № 191н (далее – Инструкция № 191н);

Решение Совета депутатов Городского округа Шатура от 06.11.2020 № 7/5 «Об утверждении Положения о бюджетном процессе в городском округе Шатура Московской области» (далее – Положение о бюджетном процессе в Городском округе Шатура);

Решение Совета депутатов Городского округа Шатура от 25.11.2021 № 5/26 «О бюджете Городского округа Шатура Московской области на 2022 год и на плановый период 2023 и 2024 годов» (с изменениями);

Решение Совета депутатов городского округа Шатура Московской области от 30.01.2015 № 4/6 «О создании муниципального дорожного фонда Шатурского муниципального района» (далее – Порядок использования дорожного фонда);

Сводная бюджетная роспись бюджета Городского округа Шатура на 2022 год (по состоянию на 31.12.2022).

Соблюдение бюджетного законодательства при организации бюджетного процесса

Статьями 264.2 и 264.4 Бюджетного кодекса РФ определены основы составления бюджетной отчетности и проведения внешней проверки отчетов об исполнении бюджетов Российской Федерации.

Муниципальным правовым актом, регулирующим бюджетный процесс в 2022 году, является Положение о бюджетном процессе в Городском округе Шатура.

В соответствии со статьей 264.2 Бюджетного кодекса РФ бюджетная отчетность составляется финансовыми органами муниципальных образований на основании бюджетной отчетности соответствующих главных администраторов бюджетных средств. Годовой отчет об исполнении местного бюджета подлежит утверждению муниципальным правовым актом представительного органа муниципального образования.

Согласно части 1 статьи 264.4 Бюджетного кодекса РФ, статьи 16 Положения о бюджетном процессе в Городском округе Шатура годовой отчет об исполнении бюджета до его рассмотрения в представительном органе подлежит внешней проверке, которая включает внешнюю проверку бюджетной отчетности главных администраторов бюджетных средств и подготовку заключения на годовой отчет об исполнении бюджета.

Согласно части 4 статьи 264.4 Бюджетного кодекса РФ, пункта 16.4 Положения о бюджетном процессе в Городском округе Шатура, орган внешнего государственного (муниципального) финансового контроля готовит заключение на отчет об исполнении бюджета.

Основные характеристики утвержденного бюджета соответствуют требованиям статьи 184.1 Бюджетного кодекса РФ.

Внешняя проверка годового отчета об исполнении бюджета Городского округа Шатура проведена Контрольно-счетной палатой с соблюдением требований Бюджетного кодекса РФ.

Содержание и комплектность документов

Отчет об исполнении бюджета Городского округа Шатура за 2022 год представлен в Контрольно-счетную палату в виде проекта решения Совета депутатов Городского округа Шатура Московской области «Об исполнении бюджета Городского округа Шатура Московской области за 2022 год» (далее – проект решения об исполнении бюджета, проект решения) с соблюдением срока, установленного статьей 264.4 Бюджетного кодекса РФ – не позднее 1 апреля (от 30.03.2023 № 170-01Исх-4908, вх. от 30.03.2023 № Вх-33).

С отчетом об исполнении бюджета за 2022 год представлены:

бюджетная отчетность об исполнении бюджета Городского округа Шатура за 2022 год;

пояснительная записка к отчету об исполнении бюджета Городского округа Шатура за 2022 год (далее – пояснительная записка);

отчет о целевом использовании денежных средств муниципального дорожного фонда Городского округа Шатура Московской области за 2022 год;

отчет об использовании средств резервного фонда за 2022 год;

сводная бюджетная роспись бюджета Городского округа Шатура на 2022 год;

заключение по результатам антикоррупционной экспертизы проекта решения Совета депутатов Городского округа Шатура от 29.03.2023 № 96;

иные документы и материалы.

В соответствии со статьей 264.6 Бюджетного кодекса РФ, пункта 19.3 Положения о бюджетном процессе проект решения об исполнении бюджета за 2022 год содержит показатели общего объема доходов, расходов и дефицита бюджета. Проект решения представлен с приложениями, утверждающими следующие показатели:

Доходы бюджета Городского округа Шатура Московской области за 2022 год (Приложение 1);

Доходы бюджета Городского округа Шатура за 2022 год по кодам классификации доходов бюджетов (Приложение 2);

Исполнение расходов бюджета Городского округа Шатура Московской области за 2022 год по ведомственной структуре расходов бюджета Городского округа Шатура Московской области (Приложение 3);

Исполнение расходов бюджета Городского округа Шатура Московской области за 2022 год по разделам, подразделам, целевым статьям (муниципальным программам городского округа и непрограммным направлениям деятельности), группам и подгруппам видов расходов классификации расходов бюджета городского округа (Приложение 4);

Источники внутреннего финансирования дефицита бюджета Городского округа Шатура Московской области за 2022 год (Приложение 5);

Сведения о структуре муниципального долга Городского округа Шатура Московской области за 2022 год (Приложение 6);

Выполнение программы муниципальных внутренних заимствований Городского округа Шатура Московской области за 2022 год (Приложение 7);

Исполнение расходов бюджета Городского округа Шатура Московской области за 2022 год по целевым статьям (муниципальным программам Городского округа и непрограммным направлениям деятельности), группам и подгруппам видов классификации расходов бюджета Городского округа Шатура Московской области (Приложение 8).

Представленные к решению об исполнении бюджета приложения соответствуют перечню приложений, установленному статьей 264.6 Бюджетного кодекса РФ, статьей 19.3 Положения о бюджетном процессе.

Общая характеристика исполнения бюджета Городского округа Шатура за 2022 год

Бюджет Городского округа Шатура на 2022 год утвержден решением Совета депутатов Городского округа Шатура от 25.11.2021 № 5/26 «О бюджете Городского округа Шатура Московской области на 2022 год и на плановый период 2023 и 2024 годов» с общим объемом доходов бюджета в сумме 6 152 799,31 тыс. руб., (в том числе объем безвозмездных поступлений – 3 871 301,31 тыс. руб.), общим объемом расходов бюджета в сумме 6 223 854,35 тыс. руб., дефицитом бюджета – 71 055,04 тыс. руб.

В течение 2022 года в бюджет Городского округа Шатура 5 раз вносились изменения решениями Совета депутатов от 31.03.2022 № 14/31, от 28.04.2022 № 4/33, от 27.10.2022 № 2/41, от 20.12.2022 № 8/43, от 27.12.2022 № 2/44 «О внесении изменений в

решение Совета депутатов Городского округа Шатура Московской области от 25.11.2021 № 5/26 «О бюджете Городского округа Шатура Московской области на 2022 год и на плановый период 2023 и 2024 годов».

В процессе исполнения бюджета Городского округа Шатура в утвержденную сводную бюджетную роспись Городского округа Шатура и кассовый план исполнения бюджета Городского округа Шатура вносились изменения в соответствии с бюджетным законодательством и порядками, утвержденными Финансовым управлением.

Уточненные бюджетные назначения составили:

по доходам – 9 406 295,10 тыс. руб., (в том числе объем безвозмездных поступлений в сумме 7 321 228,10 тыс. руб.);

по расходам – 9 668 466,12 тыс. руб.;

дефицит – 251 362,59 тыс. руб.

Основные характеристики бюджета Городского округа Шатура за 2022 год в сравнении с показателями исполнения бюджета 2021 года представлены Приложением № 1 к настоящему заключению.

Согласно отчету об исполнении бюджета Городского округа Шатура за 2022 год по основным характеристикам исполнение бюджета составило:

по доходам в сумме 9 259 254,37 тыс. руб., или 98,44%;

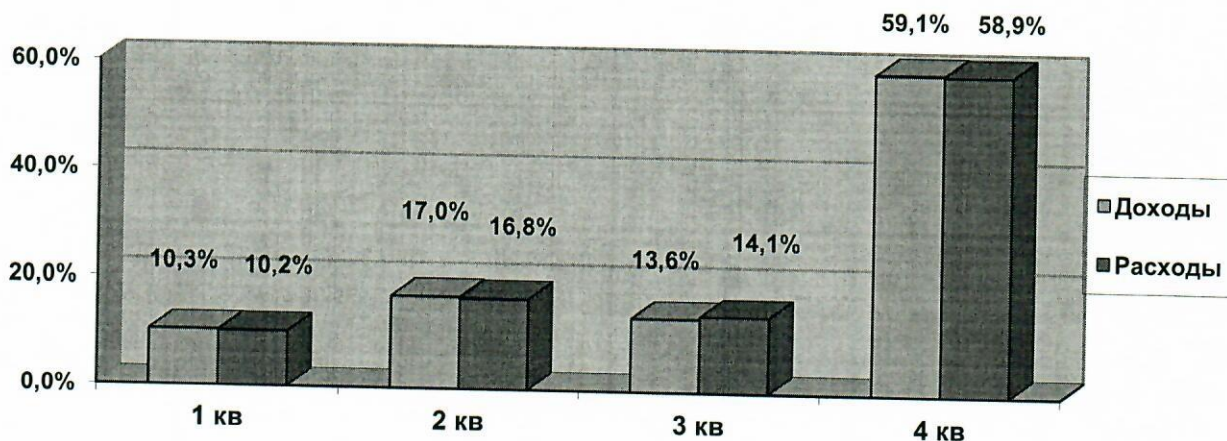
по расходам в сумме 9 351 318,98 тыс. руб., или 96,72%;

дефицит сложился в размере 92 064,61 тыс. руб.

Отклонение исполнения доходной части бюджета в части поступления налоговых и неналоговых доходов составило 41 071,99 тыс. руб. или 1,97% исполнения; в части исполнения безвозмездных поступлений отклонение составило 188 112,72 тыс. руб. со знаком «минус» или 2,57% исполнения.

Исполнение бюджета по кварталам

2022 год	Доходы		Расходы	
	Сумма, тыс. руб.	Удельный вес, %	Сумма, тыс. руб.	Удельный вес, %
1 квартал	952 314,46	10,3	950 466,09	10,2
2 квартал	1 572 799,09	17,0	1 567 254,25	16,8
3 квартал	1 263 638,60	13,6	1 323 124,21	14,1
4 квартал	5 470 502,22	59,1	5 510 474,43	58,9
Итого	9 259 254,37	100,0	9 351 318,98	100,0



Как следует из приведенных выше данных, основная часть исполнения доходной части бюджета пришлась на 4 квартал и составила 59,1%, исполнение расходов 2022 года также пришлось на 4 квартал и составило 58,9%, то есть бюджет 2022 года большей частью исполнен в 4 квартале.

Исполнение доходной части бюджета

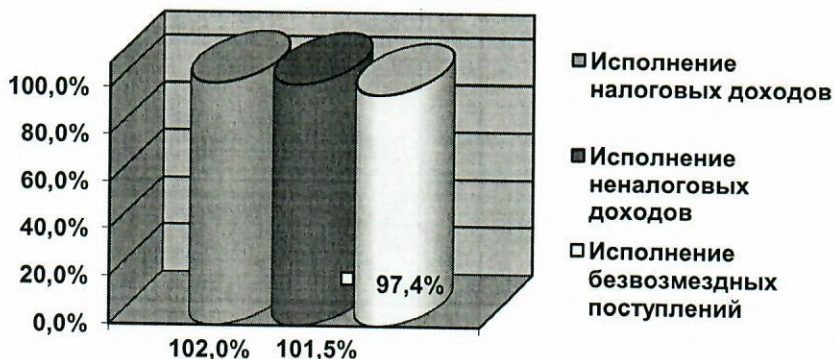
Доходы бюджета Городского округа Шатура за 2022 год исполнены в сумме 9 259 254,37 тыс. руб. или 98,4% к уточненному плану и 174,8% к исполнению 2021 года. Анализ показателей исполнения бюджета по доходам относительно плановых назначений, а также исполнения за 2021 год представлены в Приложении № 2 к настоящему заключению.

Наибольший удельный вес составляют безвозмездные поступления – 77,0% к общему объему поступления доходов бюджета Городского округа Шатура; налоговые и неналоговые доходы – 23,0%.

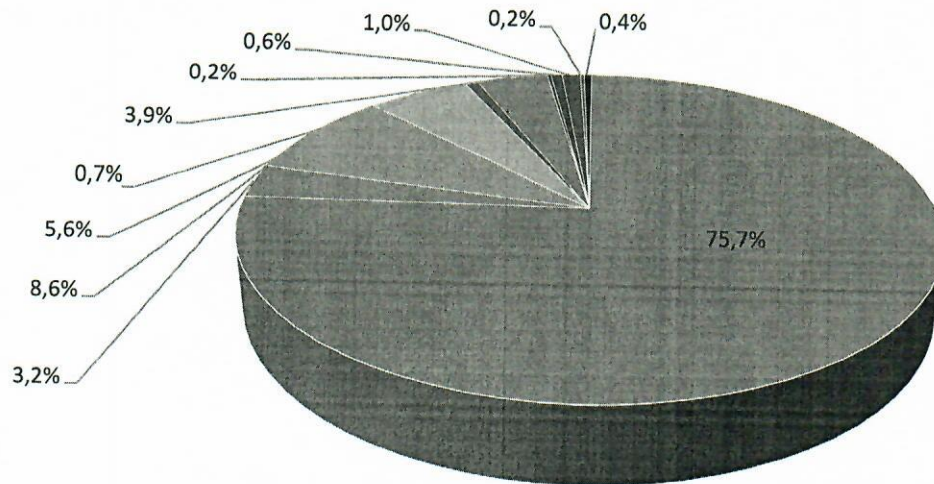
Структура доходов бюджета Городского округа Шатура по исполнению за 2022 год подтверждает зависимость городского округа от политики органов власти федерального и регионального уровней по межбюджетным отношениям.

По безвозмездным поступлениям в 2022 году плановые назначения исполнены в сумме 7 133 115,38 тыс. руб. (97,4% от плана).

Поступление налоговых и неналоговых доходов составило 2 126 138,99 тыс. руб. (102,0 % от планируемого), из них налоговые доходы – 1 992 751,36 тыс. руб. (102,0% от планируемого), неналоговые доходы – 133 387,63 тыс. руб. (101,5% от планируемого).



Наибольший удельный вес в составе налоговых и неналоговых доходов составляют налоги на прибыль, доходы физических лиц – 75,7%; налоги на товары (работы, услуги), реализуемые на территории Российской Федерации составили 3,2%, налоги на совокупный доход – 8,6%; налоги на имущество – 5,6%; государственная пошлина – 0,7%; доходы от использования имущества, находящегося в государственной и муниципальной собственности – 3,9%; платежи при пользовании природными ресурсами – 0,2%; доходы от оказания платных услуг (работ) – 0,6 %; доходы от продажи материальных и нематериальных активов – 1,0%; штрафы, санкции, возмещение ущерба – 0,2%.



- Налоги на прибыль, доходы (75,7%)
- Налоги на товары (работы, услуги), реализуемые на территории РФ (3,2%)
- Налоги на совокупный доход (8,6%)
- Налоги на имущество (5,6%)
- Государственная пошлина (0,7%)
- Доходы от использования имущества, находящегося в государственной и муниципальной собственности (3,9%)
- Платежи при пользовании природными ресурсами (0,2%)
- Доходы от оказания платных услуг (работ) и компенсации затрат государства (0,6%)
- Доходы от продажи материальных и нематериальных активов (1,0%)
- Штрафы, санкции, возмещение ущерба (0,2%)
- Прочие неналоговые доходы (0,4%)

Безвозмездные поступления исполнены в сумме 7 133 115,38 тыс. руб. или на 97,4%, из них:

дотации поступили в сумме 552 825,00 тыс. руб. и исполнены на 100,0%, что к уровню 2021 года составило 825,0%;

субсидии поступили в сумме 5 197 377,94 тыс. руб. и исполнены на 97,5%, что к уровню 2021 года составило 333,6%;

субвенции поступили в сумме 1 292 318,71 тыс. руб. и исполнены на 98,7%, что к уровню 2021 года составило 107,8%;

иные межбюджетные трансферты поступили в сумме 253 757,38 тыс. руб. и исполнены на 98,2%, что к уровню 2021 года составило 64,6%;

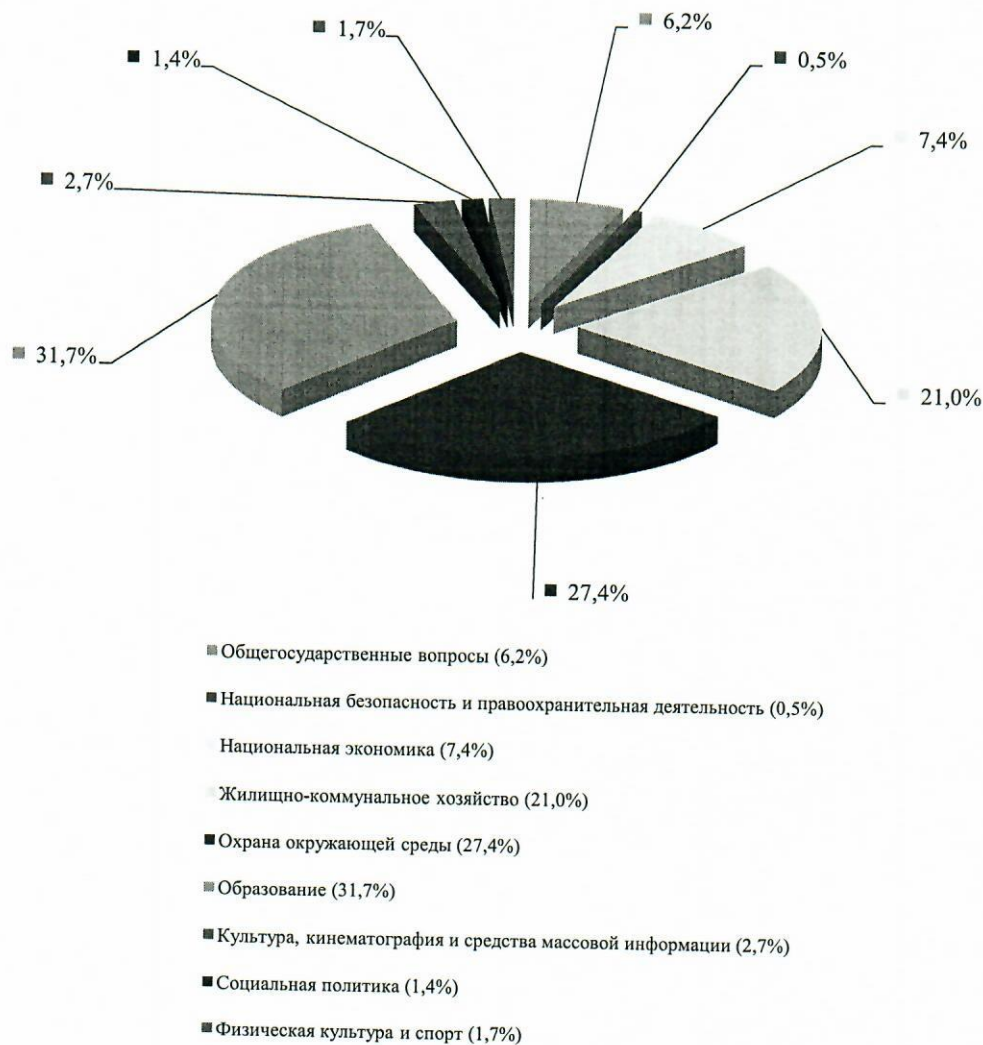
прочие безвозмездные поступления – 3 514,23 тыс. руб. и исполнены на 100,0%, что к уровню 2021 года составило 91,4%.

Возврат остатков субсидий, субвенций и иных межбюджетных трансфертов, имеющих целевое назначение, прошлых лет составил 166 694,67 тыс. руб. при плане 132 620,27 тыс. руб. (125,7%).

Поступление межбюджетных трансфертов в бюджет Городского округа Шатура за 2022 год в развернутом виде представлено в Приложении № 3 к настоящему заключению.

Исполнение расходной части бюджета

Исполнение бюджета Городского округа Шатура по расходам составило 9 351 318,98 тыс. руб. или 96,8% от уточненного плана 2022 года и 188,5% к уровню 2021 года (Приложение № 4 к настоящему заключению). Бюджетные назначения в сумме 306 338,71 тыс. руб. не исполнены (3,2%).



По разделу 01 «Общегосударственные вопросы» расходы освоены в размере 578 789,91 тыс. руб. или на 100,5% при плане 575 781,26 тыс. руб., что составляет 115,6% к уровню 2021 года.

По разделу 02 «Национальная оборона» при плане 689,45 тыс. руб. расходы освоены на 666,93 тыс. руб. или на 96,7%, что составляет 606,3% к уровню 2021 года.

По разделу 03 «Национальная безопасность и правоохранительная деятельность» при плане 44 388,23 тыс. руб. расходы освоены на 97% (43 042,51 тыс. руб.), что составляет 100,2% к уровню 2021 года.

По разделу 04 «Национальная экономика» при плане 712 148,78 тыс. руб. расходы освоены на 97,3% (692 850,82 тыс. руб.), что составляет 104,3% к уровню 2021 года.

По разделу 05 «Жилищно-коммунальное хозяйство» при плане 2 141 963,18 тыс. руб. расходы освоены на 91,6% (1 961 597,66 тыс. руб.), что составляет 290,9% к уровню 2021 года.

По разделу 06 «Охрана окружающей среды» при плане 2 564 490,88 тыс. руб. освоено 2 564 266,35 тыс. руб. или 100,0%, что составляет 315,7% к уровню 2021 года.

По разделу 07 «Образование» при уточненном годовом плане 3 066 936,61 тыс. руб. исполнено 2 962 836,94 тыс. руб. или 96,6%, что составляет 170,2% к уровню 2021 года.

По разделу 08 «Культура, кинематография и средства массовой информации» при плане 248 656,48 тыс. руб. средства освоены на 99,8% (248 105,82 тыс. руб.), что составляет 103,3% к уровню 2021 года.

По разделу 09 «Здравоохранение» при плане 229,00 тыс. руб. исполнение составило 100,00%, что составляет 37,4% к уровню 2021 года.

По разделу 10 «Социальная политика» при уточненном годовом плане 136 146,57 тыс. руб. исполнено 135 206,62 тыс. руб. или 99,3%, что составляет 112,2% к уровню 2021 года.

По разделу 11 «Физическая культура и спорт» при уточненном годовом плане 163 464,59 тыс. руб. исполнение составило 161 035,91 тыс. руб. или 98,5%, что составляет 100,5% к уровню 2021 года.

По разделу 13 «Обслуживание государственного и муниципального долга» при плане 2 762,66 тыс. руб. исполнение составило 2 690,51 тыс. руб. или 97,4%, что составляет 60,4% к уровню 2021 года.

Исполнение расходных обязательств главными распорядителями бюджетных средств

Наименование главного распорядителя бюджетных средств	Утвержденный бюджет (тыс. руб.)	Исполнено		Неисполненные бюджетные назначения (тыс. руб.)
		тыс. руб.	%	
Администрация Городского округа Шатура Московской области	9 653 041,97	9 346 703,26	96,8	306 338,71
Контрольно-счетная палата Городского округа Шатура Московской области	4 615,72	4 615,72	100,0	0,00
ИТОГО:	9 657 657,69	9 351 318,98	96,8	306 338,71

Исполнение расходов Администрацией составило 9 346 703,26 тыс. руб. или 96,8%; в денежном выражении не исполнены расходы в сумме 306 338,71 тыс. руб. За 2021 год исполнение составило 4 960 921,33 тыс. руб. или 91,5% от плана (5 422 121,23 тыс. руб.).

Исполнение расходов Контрольно-счетной палатой составило 4 615,72 тыс. руб. или 100,0%. За 2021 год исполнение составило 5 088,45 тыс. руб. или 95,5% от плана (5 328,17 тыс. руб.).



Соблюдение процедур санкционирования и финансирования при исполнении бюджета

Анализ соотношения объемов утвержденных бюджетных ассигнований из бюджета Городского округа Шатура в 2022 году и доведенных лимитов бюджетных обязательств показал, что в 2022 году Финансовым управлением утверждены и доведены лимиты бюджетных обязательств по всем главным распорядителям бюджетных средств Городского округа Шатура в размере 100%.

Доведение бюджетных ассигнований в 2022 году осуществлялось в соответствии с Порядком доведения бюджетных ассигнований, лимитов бюджетных обязательств, предельных объемов финансирования при организации исполнения бюджета Шатурского муниципального района Московской области по расходам от 22.08.2016 № 1717.

Санкционирование оплаты денежных обязательств в 2022 году производилось Финансовым управлением в соответствии с Порядком исполнения бюджета Городского округа Шатура Московской области по расходам, утвержденным постановлением администрации Городского округа Шатура от 18.11.2021 № 2331.

В соответствии со статьей 215.1 Бюджетного кодекса РФ исполнение бюджета Городского округа Шатура в 2022 году осуществлялось на основе казначейской системы.

Кассовые выплаты из бюджета Городского округа Шатура обеспечиваются органом Федерального казначейства от имени и по поручению Финансового управления с лицевого счета, открытого финансовому органу в органе Федерального казначейства. Расходование средств бюджета городского округа Шатура осуществлялось в соответствии со статьей 69 Бюджетного кодекса РФ.

Результаты проверки бюджетной отчетности об исполнении бюджета Городского округа Шатура за 2022 год

Бюджетная отчетность об исполнении бюджета Городского округа Шатура за 2022 год представлена в составе:

- Баланс исполнения бюджета (ф. 0503120);
- Справка по заключению счетов бюджетного учета отчетного финансового года (ф. 0503110);
- Отчет об исполнении бюджета (ф. 0503117);
- Отчет о финансовых результатах деятельности (ф. 0503121);
- Отчет о движении денежных средств (ф. 0503123);
- Справка по консолидируемым расчетам (ф. 0503125);
- Пояснительная записка к отчету об исполнении консолидированного бюджета (ф. 0503160) в составе следующих приложений:
 - Справочная таблица к отчету об исполнении консолидированного бюджета субъекта Российской Федерации (ф.0503387);
 - Сведения о количестве подведомственных участников бюджетного процесса, учреждений, государственных (муниципальных) унитарных предприятий и публично-правовых образований (ф. 0503161);
 - Сведения о движении нефинансовых активов (ф. 0503168);
 - Сведения по дебиторской и кредиторской задолженности (ф. 0503169);
 - Сведения о финансовых вложениях получателя бюджетных средств, администратора источников финансирования дефицита бюджета (ф. 0503171);
 - Сведения о государственном (муниципальном) долге, предоставленных бюджетных кредитах (ф. 0503172);
 - Сведения об изменении остатков валюты баланса (ф. 0503173);
 - Сведения о вложениях в объекты недвижимого имущества, объектах незавершенного строительства (ф. 0503190);

Сведения об исполнении судебных решений по денежным обязательствам (ф. 0503296).

Следует отметить, что «Сведения о количестве подведомственных участников бюджетного процесса, учреждений, унитарных предприятий и публично-правовых образований» (ф. 0503161) из перечня представляемых в составе пояснительной записки форм исключена (Приказ Минфина России от 31.01.2020 № 13н).

Бюджетная отчетность за 2022 год представлена в Контрольно-счетную палату на бумажном носителе. Отчетность сброшюрована, пронумерована, содержит оглавление в соответствии с пунктом 4 Инструкции № 191н.

Бюджетная отчетность составлена на основе данных регистров бюджетного учета отчетности.

Отчетность подписана руководителем, главным бухгалтером финансового органа. Отчетность составлена нарастающим итогом с начала года в рублях с точностью до второго десятичного знака после запятой, что соответствует требованиям, предъявляемым Инструкцией № 191н.

При выборочной проверке контрольных соотношений показателей форм бюджетной отчетности и показателей форм главных администраторов бюджетных средств, ГРБС расхождений не установлено. В годовой бюджетной отчетности соблюдены контрольные соотношения между показателями различных форм годовой бюджетной отчетности, установленные Инструкцией № 191н.

При сверке плановых показателей представленной отчетности ГАБС, ГРБС и годового отчета об исполнении бюджета Городского округа Шатура с показателями сводной бюджетной росписи Городского округа Шатура (с учетом изменений) в соответствии с бюджетным законодательством и порядками, утвержденными Финансовым управлением, расхождений не установлено.

Сведения по дебиторской и кредиторской задолженности

Сведения по дебиторской и кредиторской задолженности отражены в форме 0503169 «Сведения по дебиторской и кредиторской задолженности».

Дебиторская задолженность на 01.01.2022 составила 1 254 004,55 тыс. руб.: дебиторская задолженность по доходам (020500000, 020900000) – 354 483,86 тыс. руб., дебиторская задолженность по выплатам (020600000, 020800000, 030300000) – 899 520,69 тыс. руб. Долгосрочная дебиторская задолженность на 01.01.2022 составила 430 113,59 тыс. руб. Просроченная дебиторская задолженность на 01.01.2022 составила 42 737,48 тыс. руб.

За отчетный период дебиторская задолженность увеличилась на 3 123 158 211,33 тыс. руб.

Дебиторская задолженность по состоянию на 01.01.2023 составила 3 124 412 215,88 тыс. руб.: дебиторская задолженность по доходам (020500000, 020900000) – 89 551 274,27 тыс. руб., дебиторская задолженность по выплатам (020600000, 020800000, 030300000) – 3 034 860 941,61 тыс. руб. Долгосрочная дебиторская задолженность на 01.01.2023 составила 915 714,58 тыс. руб. Просроченная дебиторская задолженность на 01.01.2023 составила 40 980 707,86 тыс. руб.

В нарушение пункта 1 статьи 13 ФЗ «О бухгалтерском учете», пункта 167 Инструкции 191н аналитическая информация о просроченной дебиторской задолженности раздела 2 формы 0503169 «Сведения по дебиторской и кредиторской задолженности», не раскрыта: отсутствует дата возникновения задолженности, дата исполнения по правовому основанию, ИНН и наименование дебитора, код причины образования задолженности.

(пункт 02.09 Классификатора – Нарушение общих требований к бухгалтерской (финансовой) отчетности экономического субъекта, в том числе к ее составу, количество - 1)

Кредиторская задолженность на 01.01.2022 составила 264 953,41 тыс. руб.: кредиторская задолженность по выплатам (030200000, 020800000, 030402000, 030403000) – 26 571,67 тыс. руб., расчеты по платежам в бюджеты (030300000) – 173 066,76 тыс. руб., кредиторская задолженность по доходам (020500000, 020900000) – 65 314,98 тыс. руб. Долгосрочная кредиторская задолженность на 01.01.2022 отсутствует. Просроченная кредиторская задолженность на 01.01.2022 отсутствует.

За отчетный период кредиторская задолженность увеличилась на 171 265 846,27 тыс. руб.

Кредиторская задолженность по состоянию на 01.01.2023 составила 171 530 799,68 тыс. руб.: кредиторская задолженность по выплатам (030200000, 020800000, 030402000, 030403000) – 54 920,63 тыс. руб., расчеты по платежам в бюджеты (030300000) – 124 496 927,51 тыс. руб., кредиторская задолженность по доходам (020500000, 020900000) – 46 978 951,54 тыс. руб. Долгосрочная кредиторская задолженность на 01.01.2023 отсутствует. Просроченная кредиторская задолженность на 01.01.2023 отсутствует.

Анализ исполнения расходов бюджета по финансированию муниципальных программ

В соответствии с требованиями Бюджетного кодекса РФ бюджет на 2022 год и плановый период 2023-2024 годов сформирован программно-целевым методом. Бюджет сформирован на основе 19 муниципальных программ.

В 2022 году расходы, сформированные программно-целевым методом, в общем объеме расходов бюджета Городского округа Шатура составили: план – 99,3%, факт – 99,5%.

Реализация муниципальных программ в Городском округе Шатура в рамках подпрограмм представлена Приложением № 5 к настоящему заключению.

Высокий уровень (выше 90%) исполнения расходов достигнут по всем муниципальным программам за исключением МП «Переселение граждан из аварийного жилищного фонда» (85,3%).

В среднем исполнение муниципальных программ составило 96,9 %.

Непрограммные расходы

На руководство и управление в сфере установленных функций органов местного самоуправления при плане 8 156,71 тыс. руб. направлено 8 156,71 тыс. руб., что составило 100,0%.

На финансирование расходов по содержанию и питанию временных переселенцев из ЛНР и ДНР за счет прочих межбюджетных трансфертов, передаваемых бюджетам городских округов из резервного фонда Правительства Московской области, при плане 47 616,95 тыс. руб. направлено 31 234,33 тыс. руб., что составило 65,6%.

На оплату штрафов, исполнительных листов, судебных издержек при плане 9 690,97 тыс. руб. направлено 9 690,94 тыс. руб., что составило 100,0%.

Пояснительная записка не содержит информации о непрограммных расходах.

Установлено, что в течение 2022 года из бюджета Городского округа Шатура за счет средств бюджета Городского округа Шатура произведены расходы на оплату штрафных санкций, судебных издержек, возмещение ущерба, расходов на исполнение судебных актов в общей сумме 38 654,30 тыс. руб. Информация представлена Финансовым управлением с приложением копий платежных поручений в указанном размере.

Исходя из требований статьи 34 Бюджетного кодекса РФ Контрольно-счетная палата квалифицирует расходы за счет средств бюджета Городского округа Шатура

на оплату штрафов, исполнение судебных актов по возмещению вреда в сумме 38 654,30 тыс. руб. как неэффективные.

(пункт 01.02.111 Классификатора – Неэффективное использование бюджетных средств в ходе исполнения бюджетов, количество – 1, сумма 38 654,30 тыс. руб.)

Муниципальный долг

В 2022 году управление муниципальным долгом Городского округа Шатура осуществлялось Финансовым управлением.

Учет долговых обязательств Городского округа велся в разрезе видов долговых обязательств в соответствии с осуществляется Финансовым управлением в соответствии со статьей 121 Бюджетного кодекса РФ.

Остаток муниципального долга на 01.01.2022 составил 125 000,00 тыс. руб. (ПАО «Сбербанк России» - 50 000,00 тыс. руб., Министерство экономики и финансов Московской области – 75 000,00 тыс. руб.).

В течение 2022 года привлечено 150 217,00 тыс. руб., в т. ч.:

ПАО «Сбербанк России» – 52 000,00 тыс. руб.;

Министерство экономики и финансов Московской области – 50 000,00 тыс. руб.;

Банк ВТБ (ПАО) – 48 217,00 тыс. руб.

В течение 2022 года погашено 150 217,00 тыс. руб., в т.ч.:

ПАО «Сбербанк России» – 102 000,00 тыс. руб.;

Банк ВТБ (ПАО) – 48 217,00 тыс. руб.

Муниципальный долг на 01.01.2023 составил 125 000,00 тыс. руб. (Министерство экономики и финансов Московской области – 125 000,00 тыс. руб.).

В 2022 году муниципальных гарантий не выдавалось.

Объем муниципального долга не превышает предельный объем, предусмотренный частью 3 статьи 107 Бюджетного кодекса РФ.

Использование средств резервного фонда Администрации Городского округа Шатура

В соответствии со статьей 81 Бюджетного кодекса РФ, пунктом 20 решения Совета депутатов Городского округа Шатура Московской области от 25.11.2021 № 5/26 «О бюджете Городского округа Шатура Московской области на 2022 год и на плановый период 2023 и 2024 годов» размер резервного фонда Администрации на 2022 год установлен в размере 3 000 тыс. руб., что составляет 0,05% от общего объема расходов бюджета Городского округа Шатура и соответствует требованиям части 3 статьи 81 Бюджетного кодекса РФ (не более 3 %).

Решением Совета депутатов Городского округа Шатура Московской области от 27.12.2022 № 2/44 «О внесении изменений в решение Совета депутатов Городского округа Шатура Московской области от 25.11.2021 № 5/26 «О бюджете Городского округа Шатура Московской области на 2022 год и на плановый период 2023 и 2024 годов» размер резервного фонда на 2022 год снижен до 1 500,00 тыс. руб.

На основании распоряжения администрации Городского округа Шатура от 22.06.2022 № 244р «О выделении денежных средств из резервного фонда администрации Городского округа Шатура на проведение срочных аварийно-восстановительных работ» в соответствии с протоколом внеочередного заседания Комиссии по предупреждению и ликвидации чрезвычайных ситуаций и обеспечению пожарной безопасности при главе Городского округа Шатура от 20.06.2022 с целью проведения срочных аварийно-восстановительных работ денежные средства перераспределены на реализацию мероприятия «Софинансирование работ по капитальному ремонту и ремонту автомобильных дорог общего пользования местного значения за счет средств местного

бюджета» основного мероприятия «Ремонт, капитальный ремонт сети автомобильных дорог, мостов и путепроводов местного значения» подпрограммы «Дороги Подмосковья» муниципальной программы «Развитие и функционирование дорожно-транспортного комплекса». Заключен муниципальный контракт от 27.06.2022 № 160687-22 на выполнение работ по ремонту водопропускной трубы на сумму 1 460 053,00 руб. Оплата проведена платежными поручениями от 04.07.2022 на сумму 438 015,90 руб., от 21.07.2022 на сумму 1 022 037,10 руб.

Использование бюджетных ассигнований муниципального дорожного фонда Городского округа Шатура

В соответствии с пунктом 5 статьи 179.4 Бюджетного кодекса РФ пунктом 21 решения Совета депутатов Городского округа Шатура Московской области от 25.11.2021 № 5/26 «О бюджете Городского округа Шатура Московской области на 2022 год и на плановый период 2023 и 2024 годов» на 2022 год утверждены бюджетные ассигнования муниципального дорожного фонда в размере 59 137,00 тыс. руб.

Решением Совета депутатов Городского округа Шатура Московской области от 27.12.2022 № 2/44 «О внесении изменений в решение Совета депутатов Городского округа Шатура Московской области от 25.11.2021 № 5/26 «О бюджете Городского округа Шатура Московской области на 2022 год и на плановый период 2023 и 2024 годов» размер дорожного фонда на 2022 год увеличен до 66 950,74 тыс. руб.

Бюджетные ассигнования муниципального дорожного фонда направлены на финансовое обеспечение расходов, предусмотренных мероприятиями муниципальной программы «Развитие и функционирование дорожно-транспортного комплекса»:

тыс. руб.

Наименование показателя	Наименование муниципальной программы городского округа Шатура	Сумма	в том числе:		
			за счет средств местного бюджета	за счет средств бюджета Московской области	за счет средств Федерального бюджета
Утверждено бюджетных ассигнований муниципального дорожного фонда Городского округа Шатура Московской области с учетом изменений		66 950,74	66 950,74	0	0
Направлено, всего:		66 950,74	66 950,74	0	0
в том числе на:					
Дорожная деятельность в отношении автомобильных дорог местного значения в	Развитие и функционирование дорожно-транспортного комплекса	66 950,74	66 950,74	0	0

границах городского округа					
Поступило средств муниципального дорожного фонда		68 241,16	68 241,16	0	0
Остаток бюджетных ассигнований по состоянию на 01.01.2022		1 290,42	1 290,42	0	0

Из данных таблицы следует, что объем использованных средств муниципального дорожного фонда составил 66 950,74 тыс. руб. или 100,00 % от запланированного объема муниципального дорожного фонда.

Источники внутреннего финансирования дефицита бюджета Городского округа Шатура

Бюджет Городского округа Шатура на 2022 год сформирован с дефицитом 251 362,59 тыс. руб. (на 2021 год – с дефицитом 129 584,60 тыс. руб.).

Источниками финансирования дефицита бюджета 2022 года являются: кредиты кредитных организаций – 20 819,99 тыс. руб. со знаком «минус» (получение – 128 783,00 тыс. руб., погашение – 149 602,99 тыс. руб.), бюджетные кредиты из других бюджетов бюджетной системы РФ – 50 000,00 тыс. руб. (привлечение – 50 000,00 тыс. руб., погашение – 0,00 тыс. руб.), изменение остатков средств на счетах по учету средств бюджета – 222 182,58 тыс. руб.

Бюджет на 01.01.2023 исполнен с дефицитом 92 064,61 тыс. руб. (на 01.01.2022 – с профицитом 171 582,75 тыс. руб.).

Источники финансирования дефицита на 01.01.2023 исполнены следующим образом: кредиты кредитных организаций – 50 000,00 тыс. руб. со знаком «минус» (получение – 100 217,00 тыс. руб., погашение – 150 217 тыс. руб.), бюджетные кредиты из других бюджетов бюджетной системы РФ – 50 000,00 тыс. руб. (привлечение – 50 000,00 тыс. руб., погашение – 0,00 тыс. руб.), изменение остатков средств на счетах по учету средств бюджета – 92 064,61 тыс. руб.

Выводы

Проверкой проведена оценка соответствия отчета об исполнении бюджета за 2022 год и бюджетной отчетности требованиям бюджетного законодательства и муниципальным правовым актам, а также полноты представленной отчетности об исполнении бюджета, соответствия основных характеристик и параметров бюджета Городского округа Шатура бюджетному законодательству.

По результатам внешней проверки отчета об исполнении бюджета Городского округа Шатура за 2022 год, а также на основании изложенных в настоящем заключении фактов, Контрольно-счетная палата делает следующие выводы:

1. По итогам 2022 года исполнение бюджета Городского округа Шатура характеризуется следующими основными показателями: доходы бюджета составили 9 259 254,37 тыс. руб., или 98,44% от уточненного плана, расходы бюджета составили 9 351 318,98 тыс. руб., или 96,72% от уточненного плана, дефицит сложился в размере 92 064,61 тыс. руб.

2. Отчет об исполнении бюджета за 2022 год по комплектности и составу показателей в основном соответствует требованиям бюджетного законодательства

Российской Федерации, муниципальных правовых актов. Вместе с тем, представленные Сведения о количестве подведомственных участников бюджетного процесса, учреждений, унитарных предприятий и публично-правовых образований (ф. 0503161) из перечня представляемых в составе пояснительной записки форм исключена.

3. В нарушение пункта 1 статьи 13 ФЗ «О бухгалтерском учете», пункта 167 Инструкции 191н аналитическая информация о просроченной дебиторской задолженности раздела 2 формы 0503169 «Сведения по дебиторской и кредиторской задолженности», не раскрыта.

4. Расходы, направленные на оплату исполнительных листов, судебных издержек в размере 38 654,30 тыс. руб. квалифицируются как неэффективные.

5. Пояснительная записка не содержит информации о непрограммных расходах, в целом малоинформативна.

В этой связи Контрольно-счетная палата предлагает:

1. Администрации Городского округа Шатура:

1.1. Принять меры к недопущению неэффективного расходования бюджетных средств.

2. Финансовому управлению администрации Городского округа Шатура:

2.1. Обеспечить составление отчетности об исполнении бюджета в соответствии с требованиями бюджетного законодательства РФ.

2.2. Повысить информативность пояснительной записки.

Заключение подготовлено:

Инспектор
Контрольно-счетной палаты



И.Ю. Гаврилова

Согласовано:

Председатель
Контрольно-счетной палаты



С.П. Корзов

Приложение № 1
к заключению
от 25.04.2023 № 18/04/2

Основные характеристики бюджета Городского округа Шатура за 2022 год

Основные характеристики бюджета	Утвержденные бюджетные назначения 2022 года				Исполнение бюджета 2022 года			Исполнение бюджета 2021 года		Отклонение исполнения 2022 года от 2021 года, тыс. руб.
	Решение СД от 25.11.2021 № 5/26, тыс. руб.	Уточненный план, тыс. руб.	Отклонение от первоначально утвержденному бюджету		Сумма, тыс. руб.	Процент исполнения	Отклонение исполнения от утвержденных бюджетных назначений, тыс. руб.	Сумма, тыс. руб.	Процент исполнения	
			тыс. руб.	процент						
Общий объем доходов, в т.ч.:	6 152 799,31	9 406 295,10	3 253 495,79	52,88	9 259 254,37	98,44	-147 040,73	5 137 592,53	96,97	4 121 661,84
Налоговые и неналоговые доходы	2 281 498,00	2 085 067,00	-196 431,00	-8,61	2 126 138,99	101,97	41 071,99	2 071 804,63	99,74	54 334,36
Безвозмездные поступления	3 871 301,31	7 321 228,10	3 449 926,79	89,12	7 133 115,37	97,43	-188 112,72	3 065 787,90	95,19	4 067 327,47
Общий объем расходов	6 223 854,35	9 668 466,12	3 444 611,77	55,35	9 351 318,98	96,72	-317 147,14	4 966 009,78	91,50	4 385 309,20
Дефицит/профицит	-71 055,04	-251 362,59	-180 307,55	253,76	-92 064,61	x	x	171 582,75	x	x

Исполнение доходов бюджета Городского округа Шатура за 2022 год

Наименование группы и подгруппы доходов	Уточненный бюджетный план, 2021 год, тыс. руб.	Исполнено, 2021 год, тыс. руб.	Уточненный бюджетный план, 2022 год, тыс. руб.	Сумма, тыс. руб.	Исполнено за 2022 год			Отклонение от плановых назначений, тыс. руб.	Отклонение от исполнения 2021 года, тыс. руб.
					В процентах к	Общему объему			
						Плану 2021 году	2021 году		
Налоговые и неналоговые доходы, всего:	2 077 228,48	2 071 804,63	2 085 067,00	2 126 138,99	102,0	102,4	23,0	41 071,99	54 334,36
Налоговые доходы, в том числе:	1 982 851,75	1 976 807,63	1 953 653,00	1 992 751,36	102,0	100,5	21,5	39 098,36	15 943,73
Налоги на прибыль, доходы	1 629 221,00	1 620 294,36	1 577 018,00	1 608 802,94	102,0	98,7	x	31 784,94	-11 491,42
Налоги на товары (работы, услуги), реализуемые на территории Российской Федерации	59 295,00	60 435,74	67 630,00	68 241,16	100,9	0,0	x	611,16	7 805,42
Налоги на совокупный доход	158 678,00	161 027,90	176 776,00	182 126,86	103,0	114,8	x	5 350,86	21 098,96
Налоги на имущество	122 824,75	121 962,42	117 870,00	118 968,32	100,9	96,9	x	1 098,32	-2 994,10
Государственная пошлина	12 833,00	13 087,18	14 359,00	14 612,07	101,8	113,9	x	253,07	1 524,89
Задолженность и перерасчеты по отмененным налогам, сборам и иным обязательным платежам	0,00	0,03	0,00	0,00	x	x	x	0,00	-0,03
Неналоговые доходы, в том числе:	94 376,73	94 997,00	131 414,00	133 387,63	101,5	141,3	1,4	1 973,63	38 390,63
Доходы от использования имущества, находящегося в государственной и муниципальной собственности	59 887,00	60 636,16	81 075,00	81 944,38	101,1	136,8	x	869,38	21 308,22
Платежи при пользовании природными ресурсами	3 236,00	2 730,82	4 160,00	4 212,88	101,3	130,2	x	52,88	1 482,06
Доходы от оказания платных услуг (работ) и компенсации затрат государства	8 346,07	8 471,36	11 984,00	12 051,75	100,6	144,4	x	67,75	3 580,39
Доходы от продажи материальных и нематериальных активов	18 694,00	18 782,62	20 795,00	21 559,07	103,7	366,0	x	764,07	2 776,45
Штрафы, санкции, возмещение ущерба	3 528,00	3 477,07	4 700,00	4 978,57	105,9	141,1	x	278,57	1 501,50
Прочие неналоговые доходы	685,66	898,98	8 700,00	8 640,97	99,3	1 260,2	x	-59,03	7 741,99
Безвозмездные поступления, в том числе:	3 220 636,35	3 065 787,90	7 321 228,10	7 133 115,38	97,4	221,5	77,0	-188 112,72	4 067 327,48
Дотации	67 013,00	67 013,00	552 825,00	552 825,00	100,0	825,0	x	0,00	485 812,00
Субсидии	1 557 972,54	1 420 060,91	5 330 407,83	5 197 377,94	97,5	333,6	x	-133 029,89	3 777 317,03
Субвенции	1 199 046,00	1 189 171,30	1 308 720,71	1 292 318,71	98,7	107,8	x	-16 402,00	103 147,41
Иные межбюджетные трансферты	392 760,69	392 740,43	258 380,60	253 757,38	98,2	64,6	x	-4 623,22	-138 983,05
Прочие безвозмездные поступления	3 844,12	4 294,12	3 514,23	3 514,23	100,0	91,4	x	0,00	-779,89
Доходы бюджетов бюджетной системы РФ от возврата остатков субсидий, субвенций и иных МБГ, имеющих целевое назначение, прошлых лет	0,00	0,00	0,00	16,79	x	x		16,79	16,79
Возврат остатков субсидий, субвенций и иных межбюджетных трансфертов, имеющих целевое назначение, прошлых лет	0,00	-7 491,86	-132 620,27	-166 694,67	125,7	x	x	-34 074,40	-159 202,81
ВСЕГО ДОХОДОВ	5 297 864,83	5 137 592,53	9 406 295,10	9 259 254,37	98,4	174,8	100,0	-147 040,73	4 121 661,84

Поступление межбюджетных трансфертов в бюджет Городского округа Шатура Московской области за 2022 год

Наименование доходов	Утвержденный бюджет (в редакции решения о бюджете), тыс. руб.	Утвержденные бюджетные назначения, тыс. руб.	Поступило за 2022 год, тыс. руб.
1	2	3	4
Дотации	552825,0	552825,0	552825,0
Дотации бюджетам городских округов на выравнивание бюджетной обеспеченности из бюджета субъекта Российской Федерации	304735,0	304735,0	304735,0
Прочие дотации бюджетам городских округов	248090,0	248090,0	248090,0
Субсидии	5330407,83	5330407,83	5197377,94
Субсидии бюджетам городских округов на осуществление дорожной деятельности в отношении автомобильных дорог общего пользования, а также капитального ремонта и ремонта дворовых территорий многоквартирных домов, проездов к дворовым территориям многоквартирных домов населенных пунктов	191368,36	191368,36	188707,25
Субсидии бюджетам городских округов на обеспечение мероприятий по переселению граждан из аварийного жилищного фонда, в том числе переселению граждан из аварийного жилищного фонда с учетом необходимости развития малоэтажного жилищного строительства, за счет средств бюджетов	316738,48	316738,48	267263,79
Субсидии бюджетам городских округов на сокращение доли загрязненных сточных вод	692716,73	692716,73	692716,72
Субсидии бюджетам городских округов на создание и обеспечение функционирования центров образования естественно-научной и технологической направленностей в общеобразовательных организациях, расположенных в сельской местности и малых городах	7546,93	7546,93	7546,84
Субсидии бюджетам городских округов на государственную поддержку образовательных организаций в целях оснащения (обновления) их компьютерным, мультимедийным, презентационным оборудованием и программным обеспечением в рамках эксперимента по модернизации начального общего, основного общего и среднего общего образования	10523,96	10523,96	10523,95
Субсидии бюджетам городов и наиболее опасных объектов накопленного экологического вреда окружающей среде	0	0	1828233,34

1	2	3	4
Субсидии бюджетам городских округов на софинансирование расходных обязательств субъектов Российской Федерации, связанных с реализацией федеральной целевой программы "Увековечение памяти погибших при защите Отечества на 2019 - 2024 годы"	0	0	1334,80
Субсидии бюджетам городских округов на организацию бесплатного горячего питания обучающихся, получающих начальное общее образование в государственных и муниципальных образовательных организациях	34385,34	34385,34	31379,64
Субсидии бюджетам городских округов на реализацию мероприятий по обеспечению жильем молодых семей	10338,38	10338,38	10338,26
Субсидии бюджетам городских округов на поддержку отрасли культуры	529,59	529,59	529,59
Субсидии бюджетам городских округов на реализацию мероприятий по модернизации школьных систем образования	120734,08	120734,08	120734,08
Субсидии бюджетам городских округов за счет средств резервного фонда Правительства Российской Федерации на ликвидацию несанкционированных свалок в границах городов и наиболее опасных объектов накопленного экологического вреда окружающей среде	1828233,4	1828233,4	0
Прочие субсидии бюджетам городских округов	2117292,58	2117292,58	2038069,67
Субвенции	1308720,71	1308720,71	1292318,71
Субвенции бюджетам городских округов на предоставление гражданам субсидий на оплату жилого помещения и коммунальных услуг	24564,0	24564,0	24563,6
Субвенции бюджетам городских округов на выполнение передаваемых полномочий субъектов Российской Федерации	47729,71	47729,71	47547,75
Субвенции бюджетам городских округов на компенсацию части платы, взимаемой с родителей (законных представителей) за присмотр и уход за детьми, посещающими образовательные организации, реализующие образовательные программы дошкольного образования	23168,0	23168,0	23165,85
Субвенции бюджетам городских округов на предоставление жилых помещений детям-сиротам и детям, оставшимся без попечения родителей, лицам из их числа по договорам найма специализированных жилых помещений	53448,0	53448,0	53447,33
Субвенции бюджетам городских округов на осуществление полномочий по составлению (изменению) списков кандидатов в присяжные заседатели федеральных судов общей юрисдикции в Российской Федерации	757,0	757,0	471,94
Субвенции бюджетам городских округов на осуществление полномочий по обеспечению жильем отдельных категорий граждан, установленных Федеральным законом от 12 января 1995 года № 5-ФЗ "О ветеранах", в соответствии с Указом Президента Российской Федерации от 7 мая 2008 года №	2759,0	2759,0	2731,18

1	2	3	4
714 "Об обеспечении жильем ветеранов Великой Отечественной войны 1941 - 1945 годов"			
Субвенции бюджетам городских округов на осуществление полномочий по обеспечению жильем отдельных категорий граждан, установленных Федеральным законом от 12 января 1995 года N 5-ФЗ "О ветеранах"	1366,0	1366,0	1365,59
Субвенции бюджетам городских округов на осуществление полномочий по обеспечению жильем отдельных категорий граждан, установленных Федеральным законом от 24 ноября 1995 года N 181-ФЗ "О социальной защите инвалидов в Российской Федерации"	1366,0	1366,0	1365,59
Субвенции бюджетам городских округов на ежемесячное денежное вознаграждение за классное руководство педагогическим работникам государственных и муниципальных общеобразовательных организаций	28748,0	28748,0	27765,79
Прочие субвенции бюджетам городских округов	1124815,0	1124815,0	1109894,09
Иные межбюджетные трансферты	258380,60	258380,60	253757,38
Межбюджетные трансферты, передаваемые бюджетам городских округов на проведение мероприятий по обеспечению деятельности советников директора по воспитанию и взаимодействию с детскими общественными объединениями в общеобразовательных организациях	0	0	1879,0
Межбюджетные трансферты, передаваемые бюджетам городских округов на поддержку отрасли культуры	0	0	270,88
Прочие межбюджетные трансферты, передаваемые бюджетам городских округов	258380,6	258380,6	251607,5
Безвозмездные поступления от государственных (муниципальных) организаций	0	0	0
Безвозмездные поступления от негосударственных организаций	0	0	0
Итого:	7450334,14	7450334,14	7296279,03

Исполнение расходов бюджета Городского округа Шатура за 2022 год

Наименование разделов, подразделов	Уточненный бюджетный план, 2021 год, тыс. руб.	Исполнено, 2021 год, тыс. руб.	Уточненный бюджетный план, 2022 год, тыс. руб.	Исполнено за 2022 год					Отклонение от исполнения 2021 года, тыс. руб.
				Сумма, тыс. руб.	В процентах к		Общему объему	Отклонение от плановых назначений, тыс. руб.	
					Плану	2021 году			
Общегосударственные вопросы	530 883,19	500 779,73	575 781,26	100,5	115,6	6,2	100,0	3 008,65	78 010,18
Функционирование высшего должностного лица субъекта Российской Федерации и муниципального образования	3 724,73	3 704,01	3 764,00	100,0	101,6	x	0,7	0,00	59,99
Функционирование законодательных (представительных) органов государственной власти и представительных органов муниципальных образований	3 321,80	3 184,02	3 541,10	100,0	111,2	x	0,6	-0,11	356,97
Функционирование Правительства Российской Федерации, высших исполнительных органов государственной власти субъектов Российской Федерации, местных администраций	248 644,13	239 512,68	268 772,92	99,8	112,0	x	46,3	-545,36	28 714,88
Обеспечение деятельности финансовых, налоговых и таможенных органов и органов финансового (финансово-бюджетного) надзора	34 398,41	27 295,56	33 415,72	99,4	121,7	x	5,7	-204,15	5 916,01
Другие общегосударственные вопросы	240 794,12	227 083,46	266 287,52	101,4	118,9	x	46,7	3 758,27	42 962,33
Национальная оборона	283,63	110,00	689,45	96,7	606,3	0,0	100,0	-22,52	556,93
Мобилизационная подготовка экономики	283,63	110,00	689,45	96,7	606,3	x	100,0	-22,52	556,93
Национальная безопасность и правоохранительная деятельность	45 737,23	42 936,10	44 388,23	97,0	100,2	0,5	100,0	-1 345,72	106,41
Защита населения и территории от чрезвычайных ситуаций природного и техногенного характера.	26 420,52	25 379,22	29 219,52	96,8	111,5	x	65,7	-924,37	2 915,93
Другие вопросы в области национальной безопасности и правоохранительной деятельности	19 316,71	17 556,88	15 168,71	97,2	84,0	x	34,3	-421,35	-2 809,52
Национальная экономика	727 935,07	664 260,60	712 148,78	97,3	104,3	7,4	100,0	-19 297,96	28 590,22
Сельское хозяйство и рыболовство	4 053,17	3 403,77	3 994,00	97,5	114,4	x	0,6	-99,47	490,76
Транспорт	180 125,65	158 832,90	149 940,68	100,0	94,4	x	21,6	0,00	-8 892,22
Дорожное хозяйство (дорожные фонды)	482 766,63	442 019,16	502 547,20	96,6	109,8	x	70,1	-16 992,53	43 535,51
Связь и информатика	40 665,93	40 068,27	30 721,48	92,8	71,2	x	4,1	-2 203,94	-11 550,73
Другие вопросы в области национальной экономики	20 323,69	19 936,50	24 945,42	100,0	125,1	x	3,6	-2,02	5 006,90
Жилищно-коммунальное хозяйство	956 358,78	674 212,65	2 141 963,18	91,6	290,9	21,0	100,0	-180 365,52	1 287 385,01
Жилищное хозяйство	421 046,44	194 124,88	1 219 485,56	85,7	538,4	x	53,3	-174 297,66	851 063,02
Коммунальное хозяйство	143 213,86	126 178,73	326 284,02	99,3	256,9	x	16,5	-2 166,16	197 939,13
Благоустройство	392 098,48	353 909,04	595 952,60	99,3	167,3	x	30,2	-3 901,66	238 141,90
Другие вопросы в области жилищно-коммунального хозяйства	0,00	0,00	241,00	100,0	x	x	0,0	-0,04	240,96
Охрана окружающей среды	811 656,03	812 224,35	2 564 490,88	100,0	315,7	27,4	100,0	-224,53	1 752 042,00
Сбор, удаление отходов и очистка сточных вод	433 259,07	433 157,43	699 796,38	100,0	161,6	x	27,29	-15,87	266 623,08
Другие вопросы в области охраны окружающей среды	378 396,96	379 066,92	1 864 694,50	100,0	491,9	x	72,71	-208,66	1 485 418,92
Образование	1 790 133,37	1 740 483,57	3 066 936,61	96,6	170,2	31,7	100,0	-104 099,67	1 222 353,37
Дошкольное образование	594 403,52	584 302,56	670 861,57	98,9	113,6	x	22,40	-7 130,74	79 428,27

Общее образование	998 275,76	965 781,30	2 102 840,42	2 017 169,84	95,9	208,9	x	68,08	-85 670,58	1 051 388,54
Дополнительное образование детей	121 491,82	117 326,70	155 681,43	154 482,87	99,2	131,7	x	5,21	-1 198,56	37 156,17
Молодежная политика	41 718,19	40 145,87	112 029,50	102 601,96	91,6	255,6	x	3,46	-9 427,54	62 456,09
Другие вопросы в области образования	34 244,08	32 927,14	25 523,69	24 851,44	97,4	75,5	x	0,84	-672,25	-8 075,70
Культура, кинематография	252 775,87	240 092,74	248 656,48	248 105,82	99,8	103,3	2,7	100,00	-550,66	8 013,08
Культура	252 775,87	240 092,74	248 656,48	248 105,82	99,8	103,3	x	100,00	-550,66	8 013,08
Здравоохранение	614,61	611,61	229,00	229,00	100,0	37,4	0,0	100,00	0,00	-382,61
Другие вопросы в области здравоохранения	614,61	611,61	229,00	229,00	100,0	37,4	x	100,00	0,00	-382,61
Социальная политика	126 381,68	120 492,52	136 146,57	135 206,62	99,3	112,2	1,4	100,00	-939,95	14 714,10
Пенсионное обеспечение	18 290,28	18 190,38	18 028,59	18 028,58	100,0	99,1	x	13,33	-0,01	-161,80
Социальное обеспечение населения	49 555,00	46 146,38	24 496,00	24 362,76	99,5	52,8	x	18,02	-133,24	-21 783,62
Охрана семьи и детства	58 536,40	56 155,76	93 621,98	92 815,28	99,1	165,3	x	68,65	-806,70	36 659,52
Физическая культура и спорт	179 340,78	160 263,18	163 464,59	161 035,91	98,5	100,5	1,7	100,00	-2 428,68	772,73
Физическая культура	179 340,78	160 263,18	163 464,59	161 035,91	98,5	100,5	x	100,00	-2 428,68	772,73
Обслуживание государственного и муниципального долга	5 349,16	4 454,28	2 762,66	2 690,51	97,4	60,4	0,0	100,00	-72,15	-1 763,77
Обслуживание государственного внутреннего и муниципального долга	5 349,16	4 454,28	2 762,66	2 690,51	97,4	60,4	x	100,00	-72,15	-1 763,77
ИТОГО РАСХОДОВ	5 427 449,40	4 960 921,33	9 657 657,69	9 351 318,98	96,8	188,5	100,0	100,00	-306 338,71	4 390 397,65

Исполнение бюджета Городского округа Шагура по муниципальным программам за 2021 - 2022 годы

Наименование программы	2021 год										2022 год		
	Утвержденный бюджет (в редакции решения о бюджете), тыс. руб.	2	3	4	5	6	7	8	9	10	11	Исполнение к утвержденному бюджету, %	Исполнение к утвержденным бюджетным ассигнованиям, %
1													
Муниципальная программа «Здравоохранение»	614,61	614,61	611,61	99,51	99,51	229,00	229,00	229,00	229,00	100,00	100,00	100,00	100,00
Подпрограмма "Финансовое обеспечение системы организации медицинской помощи"	614,61	614,61	611,61	99,51	99,51	229,00	229,00	229,00	229,00	100,00	100,00	100,00	100,00
Муниципальная программа «Культура»	333 769,12	333 769,12	319 987,76	95,87	95,87	336 520,54	336 433,82	335 639,46	335 639,46	99,74	99,74	99,76	99,76
Подпрограмма "Развитие музейного дела в Московской области"	4 124,00	4 124,00	3 118,40	75,62	75,62	3 481,08	3 481,08	3 459,09	3 459,09	99,37	99,37	99,37	99,37
Подпрограмма «Развитие библиотечного дела в Московской области»	37 321,39	37 321,38	36 653,32	98,21	98,21	32 130,64	32 130,64	32 116,57	32 116,57	99,96	99,96	99,96	99,96
Подпрограмма «Развитие профессионального искусства, гастрольно-концертной и культурно-досуговой деятельности, кинематографии Московской области»	184 171,18	184 171,19	177 284,79	96,26	96,26	193 795,10	193 708,38	193 344,76	193 344,76	99,77	99,77	99,81	99,81
Подпрограмма "Укрепление материально-технической базы государственных и муниципальных учреждений культуры, образовательных организаций в сфере культуры Московской области"	11 345,00	11 345,00	8 857,02	78,07	78,07	8 521,41	8 521,41	8 521,41	8 521,41	100,00	100,00	100,00	100,00
Подпрограмма "Развитие образования в сфере культуры Московской области"	82 365,83	82 365,83	80 302,86	97,50	97,50	82 551,75	82 551,75	82 222,96	82 222,96	99,60	99,60	99,60	99,60
Подпрограмма «Развитие архивного дела в Московской области»	10 261,00	10 261,00	10 152,90	98,95	98,95	10 748,00	10 748,00	10 746,37	10 746,37	99,98	99,98	99,98	99,98
Подпрограмма "Развитие парков культуры и отдыха"	4 180,72	4 180,72	3 618,47	86,55	86,55	5 292,56	5 292,56	5 228,30	5 228,30	98,79	98,79	98,79	98,79
Муниципальная программа «Образование»	1 617 366,84	1 616 998,02	1 571 998,92	97,19	97,22	2 137 581,94	2 140 010,36	2 094 393,28	2 094 393,28	97,98	97,98	97,87	97,87
Подпрограмма "Дошкольное образование"	618 317,81	618 317,81	605 963,69	98,00	98,00	25 487,70	25 287,70	24 481,78	24 481,78	96,05	96,05	96,81	96,81
Подпрограмма «Общее образование»	929 935,45	929 366,63	900 340,74	96,82	96,86	2 039 678,39	2 042 306,81	1 998 473,18	1 998 473,18	97,98	97,98	97,85	97,85
Подпрограмма «Дополнительное образование, воспитание и психолого-социальное сопровождение детей»	35 934,50	35 934,50	33 832,35	94,15	94,15	47 878,16	47 878,16	47 572,88	47 572,88	99,36	99,36	99,36	99,36
Обеспечивающая подпрограмма	33 179,08	33 179,08	31 862,14	96,03	96,03	24 537,69	24 537,69	23 865,44	23 865,44	97,26	97,26	97,26	97,26
Муниципальная программа «Социальная защита населения»	98 987,72	98 987,72	94 178,36	95,14	95,14	102 892,51	109 987,50	109 666,24	109 666,24	106,58	106,58	99,71	99,71
Подпрограмма «Социальная поддержка граждан»	68 386,28	68 386,28	64 973,21	95,01	95,01	59 838,36	67 038,67	67 014,79	67 014,79	111,99	111,99	99,96	99,96
Подпрограмма «Доступная среда»	1 761,13	1 761,13	1 748,91	99,31	99,31	4 844,38	4 780,06	4 712,94	4 712,94	97,29	97,29	98,60	98,60
Подпрограмма «Развитие системы отдыха и оздоровления детей»	28 660,31	28 660,31	27 326,24	95,35	95,35	32 340,77	32 299,77	32 095,55	32 095,55	99,24	99,24	99,37	99,37
Обеспечивающая подпрограмма	0,00	0,00	0,00	0,00	0,00	5 689,00	5 689,00	5 662,96	5 662,96	99,54	99,54	99,54	99,54
Подпрограмма "Развитие и поддержка социально-ориентированных некоммерческих организаций"	180,00	180,00	130,00	72,22	72,22	180,00	180,00	180,00	180,00	100,00	100,00	100,00	100,00
Муниципальная программа «Спорт»	165 579,72	165 579,72	154 186,56	93,12	93,12	159 225,66	159 216,74	159 001,86	159 001,86	99,86	99,86	99,87	99,87
Подпрограмма «Развитие физической культуры и спорта»	63 128,95	63 128,96	53 429,14	84,63	84,63	51 411,58	51 411,58	51 223,32	51 223,32	99,63	99,63	99,63	99,63
Подпрограмма "Подготовка спортивного резерва"	102 450,77	102 450,76	100 757,42	98,35	98,35	107 814,08	107 805,16	107 778,54	107 778,54	99,97	99,97	99,98	99,98
Муниципальная программа «Развитие сельского хозяйства»	5 333,39	5 333,40	4 683,47	87,81	87,81	5 800,85	5 800,85	5 701,38	5 701,38	98,29	98,29	98,29	98,29
Подпрограмма «Развитие мелиорации земель сельскохозяйственного назначения»	754,16	754,16	753,70	99,94	99,94	958,47	958,47	958,47	958,47	100,00	100,00	100,00	100,00
Подпрограмма «Комплексное развитие сельских территорий»	526,06	526,06	526,00	99,99	99,99	848,38	848,38	848,38	848,38	100,00	100,00	100,00	100,00
Подпрограмма «Обеспечение эпизоотического и ветеринарно-санитарного благополучия»	4 653,17	4 653,18	3 403,77	83,98	83,98	3 994,00	3 994,00	3 894,53	3 894,53	97,51	97,51	97,51	97,51
Муниципальная программа «Экология и окружающая среда»	378 396,96	379 222,66	379 066,92	100,18	100,18	1 864 694,50	1 864 694,50	1 864 485,84	1 864 485,84	99,99	99,99	99,99	99,99
Подпрограмма "Охрана окружающей среды"	525,36	525,36	525,36	100,00	100,00	4 264,70	4 264,70	4 235,00	4 235,00	99,30	99,30	99,30	99,30
Подпрограмма "Развитие лесного хозяйства"	0,00	0,00	0,00	0,00	0,00	8 834,70	8 834,70	8 833,05	8 833,05	99,98	99,98	99,98	99,98
Подпрограмма «Региональная программа в области обращения с отходами, в том числе с твердыми коммунальными отходами»	377 871,60	378 697,30	378 541,56	100,18	100,18	1 851 595,10	1 851 595,10	1 851 417,79	1 851 417,79	99,99	99,99	99,99	99,99

Муниципальная программа «Безопасность и обеспечение безопасности жизнедеятельности населения»	85 765,45	85 627,04	82 370,78	96,04	96,20	87 444,42	87 351,96	86 021,13	98,37	98,48
Подпрограмма «Профилактика преступлений и иных правонарушений»	50 099,09	50 099,11	47 745,26	95,30	95,30	59 183,36	59 119,28	58 684,45	99,16	99,26
Подпрограмма «Снижение рисков возникновения и смягчение последствий чрезвычайных ситуаций природного и техногенного характера на территории муниципального образования Московской области»	19 454,83	19 316,40	18 563,65	95,42	96,10	20 971,07	21 143,89	21 073,67	100,49	99,67
Подпрограмма «Развитие и совершенствование систем оповещения и информирования населения муниципального образования Московской области»	2 432,59	2 432,59	2 288,68	94,08	94,08	1 389,82	1 389,82	1 282,15	92,25	92,25
Подпрограмма «Обеспечение пожарной безопасности на территории муниципального образования Московской области»	3 638,94	3 638,94	3 633,19	99,84	99,84	2 706,60	2 686,60	2 142,60	79,16	79,75
Подпрограмма «Обеспечение мероприятий гражданской обороны на территории муниципального образования Московской области»	140,00	140,00	140,00	100,00	100,00	119,90	119,90	119,90	100,00	100,00
Обеспечивающая подпрограмма	10 000,00	10 000,00	10 000,00	100,00	100,00	3 073,67	2 892,47	2 718,36	88,44	93,98
Муниципальная программа «Жилище»	40 845,40	40 845,40	40 452,21	99,04	99,04	77 425,98	77 425,98	77 302,46	99,84	99,84
Подпрограмма «Комплексное освоение земельных участков в целях жилищного строительства и развитие застроенных территорий»	956,00	956,00	832,10	87,04	87,04	495,00	495,00	481,63	97,30	97,30
Подпрограмма «Обеспечение жильем молодых семей»	11 049,40	11 049,40	11 049,35	100,00	100,00	17 991,98	17 991,98	17 991,86	100,00	100,00
Подпрограмма «Обеспечение жильем детей-сирот и детей, оставшихся без попечения родителей, лиц из числа детей-сирот и детей, оставшихся без попечения родителей»	24 009,00	24 009,00	23 893,79	99,52	99,52	53 448,00	53 448,00	53 447,33	100,00	100,00
Подпрограмма «Обеспечение жильем отдельных категорий граждан, установленных федеральным законодательством»	4 831,00	4 831,00	4 676,97	96,81	96,81	5 491,00	5 491,00	5 381,64	98,01	98,01
Муниципальная программа «Развитие инженерной инфраструктуры и энергоэффективности»	555 683,65	572 432,38	545 489,39	98,17	95,29	998 455,68	1 000 119,62	997 167,14	99,87	99,70
Подпрограмма «Чистая вода»	6 728,91	9 436,84	5 321,09	79,08	56,39	33 749,97	33 749,97	33 749,95	100,00	100,00
Подпрограмма «Системы водоотведения»	436 585,94	444 348,62	433 157,43	99,21	97,48	699 796,37	701 403,55	699 780,51	100,00	99,77
Подпрограмма «Создание условий для обеспечения качества коммунальными услугами»	86 878,14	93 156,26	82 169,39	94,58	88,21	254 790,83	254 847,59	253 820,42	99,62	99,60
Подпрограмма «Энергобережение и повышение энергетической эффективности»	1 458,67	1 458,67	1 425,00	97,69	97,69	0,00	0,00	0,00	x	0,00
Подпрограмма «Развитие газификации»	23 369,99	23 369,99	22 767,02	97,42	97,42	9 877,51	9 877,51	9 575,29	96,94	96,94
Обеспечивающая подпрограмма	662,00	662,00	649,46	98,11	98,11	241,00	241,00	240,97	x	99,99
Муниципальная программа «Предприимчивость»	2 437,10	2 437,10	2 393,10	98,19	98,19	1 000,00	1 000,00	1 000,00	100,00	100,00
Подпрограмма «Развитие малого и среднего предпринимательства»	437,10	437,10	437,10	100,00	100,00	1 000,00	1 000,00	1 000,00	100,00	100,00
Подпрограмма «Развитие потребительского рынка и услуг на территории муниципального образования Московской области»	2 000,00	2 000,00	1 956,00	97,80	97,80	0,00	0,00	0,00	x	x
Муниципальная программа «Управление имуществом и муниципальными финансами»	424 802,35	422 865,30	399 667,75	94,08	94,51	462 765,09	462 910,28	459 696,19	99,34	99,31
Подпрограмма «Развитие имущественного комплекса»	41 688,67	40 522,82	37 970,32	91,08	93,70	44 379,70	44 379,70	44 181,63	99,55	99,55
Подпрограмма «Совершенствование муниципальной службы Московской области»	120,35	120,35	72,60	60,32	60,32	360,00	291,23	291,23	80,90	100,00
Подпрограмма «Управление муниципальными финансами»	5 349,16	5 349,16	4 454,28	83,27	83,27	2 762,66	2 762,66	2 690,51	97,39	97,39
Обеспечивающая подпрограмма	377 644,17	376 872,97	357 170,55	94,58	94,77	415 262,73	415 476,69	412 532,82	99,34	99,29
Муниципальная программа «Развитие институтов гражданского общества, повышение эффективности местного самоуправления и реализации молодежной политики»	54 770,80	54 770,79	53 925,07	98,46	98,46	60 398,48	60 335,91	56 646,92	93,79	93,89
Подпрограмма «Развитие системы информирования населения о деятельности органов местного самоуправления Московской области, создание доступной современной медиасреды»	30 618,96	30 618,95	30 031,61	98,08	98,08	34 524,95	34 462,38	34 460,48	99,81	99,99
Подпрограмма «Эффективное местное самоуправление Московской области»	8 565,96	8 565,96	8 565,96	100,00	100,00	10 290,52	10 290,52	6 888,49	x	66,94
Подпрограмма «Молодежь Подмосковья»	13 057,88	13 057,88	12 819,63	98,18	98,18	14 826,01	14 826,01	14 826,01	100,00	100,00
Обеспечивающая подпрограмма	2 528,00	2 528,00	2 507,87	99,20	99,20	757,00	757,00	471,94	62,34	62,34

Муниципальная программа «Развитие и функционирование дорожно-транспортного комплекса»	658 534,67	658 534,66	596 438,64	90,57	90,57	90,57	549 297,13	545 586,73	532 464,42	96,94	97,59
Подпрограмма «Пассажирский транспорт общего пользования»	179 599,59	179 599,59	158 306,90	88,14	88,14	88,14	149 092,30	149 092,30	149 092,30	100,00	100,00
Подпрограмма «Дороги Подмосковья»	442 745,52	442 745,51	402 082,05	90,82	90,82	90,82	345 752,83	343 251,74	330 129,43	95,48	96,18
Обеспечивающая подпрограмма	36 189,56	36 189,56	36 049,69	99,61	99,61	99,61	54 452,00	53 242,69	53 242,69	97,78	100,00
Муниципальная программа «Цифровое муниципальное образование»	107 445,93	107 445,93	105 061,83	97,78	97,78	97,78	105 027,01	105 137,85	102 782,44	97,86	97,76
Подпрограмма «Снижение административных барьеров, повышение качества и доступности предоставления государственных и муниципальных услуг, в том числе на базе многофункциональных центров предоставления государственных и муниципальных услуг»	77 274,00	77 274,00	75 241,77	97,37	97,37	97,37	72 992,53	72 992,53	72 978,15	99,98	99,98
Подпрограмма «Развитие информационной и технологической инфраструктуры экосистемы цифровой экономики муниципального образования Московской области»	30 171,93	30 171,93	29 820,06	98,83	98,83	98,83	32 034,48	32 145,32	29 804,29	93,04	92,72
Муниципальная программа «Архитектура и градостроительство» городского округа»	2 751,55	2 751,55	2 500,20	90,87	90,87	90,87	8 164,34	8 164,34	8 154,17	99,88	99,88
Муниципальная программа «Формирование современной комфортной городской среды»	461 300,64	445 327,71	357 852,12	77,57	80,36	80,36	691 346,70	689 522,87	686 468,62	99,29	99,56
Подпрограмма "Комfortная городская среда"	187 414,92	170 686,02	149 311,69	79,67	87,48	87,48	244 194,93	244 144,58	243 474,12	99,70	99,73
Подпрограмма «Благоустройство территорий»	202 046,59	202 802,56	194 582,35	96,31	95,95	95,95	441 595,52	439 822,04	437 438,92	99,06	99,46
Подпрограмма «Создание условий для обеспечения комфортного проживания жителей в многоквартирных домах Московской области»	71 839,13	71 839,13	13 958,08	19,43	19,43	19,43	4 848,25	4 848,25	4 848,24	100,00	100,00
Обеспечивающая подпрограмма	0,00	0,00	0,00	0,00	0,00	0,00	708,00	708,00	707,34	99,91	99,91
Муниципальная программа «Строительство объектов социальной инфраструктуры»	95 980,53	95 980,53	85 247,65	88,82	88,82	88,82	770 188,83	769 191,40	719 581,05	93,43	93,55
Подпрограмма «Строительство (реконструкция) объектов образования»	65 602,88	65 602,88	62 847,63	95,80	95,80	95,80	746 608,98	746 608,98	697 000,65	93,36	93,36
Подпрограмма «Строительство (реконструкция) объектов физической культуры и спорта»	13 711,06	13 711,06	6 076,62	44,32	44,32	44,32	997,43	0,00	0,00	x	x
Обеспечивающая подпрограмма	16 666,59	16 666,59	16 323,40	97,94	97,94	97,94	22 582,42	22 582,42	22 580,40	99,99	99,99
Муниципальная программа «Переселение граждан из аварийного жилищного фонда»	323 585,96	323 585,97	157 642,72	48,72	48,72	48,72	1 179 980,42	1 179 881,78	1 005 835,40	85,24	85,25
Подпрограмма "Обеспечение устойчивого сокращения непригодного для проживания жилищного фонда"	66 821,03	66 821,04	49 743,08	74,44	74,44	74,44	674 394,35	674 394,35	615 742,79	91,30	91,30
Подпрограмма «Обеспечение мероприятий по переселению граждан из аварийного жилищного фонда в Московской области»	256 764,93	256 764,93	107 899,64	42,02	42,02	42,02	505 586,07	505 487,43	390 092,61	77,16	77,17
Подпрограмма "Обеспечение мероприятий в рамках Адресной программы Московской области "Переселение граждан из аварийного жилищного фонда в Московской области на 2016-2021 годы"	0,00	0,00	0,00	0,00	0,00	0,00	0,00	0,00	0,00	x	x
Итого по муниципальным программам	5 413 952,39	5 413 109,61	4 953 755,06	91,50	91,50	91,50	9 598 439,08	9 603 001,49	9 302 237,00	96,91	96,87
Руководство и управление в сфере установленных функций органов местного самоуправления	8 920,21	8 920,20	8 542,70	95,77	95,77	95,77	8 156,83	8 156,71	8 156,71	100,00	100,00
Непрограммные расходы	4 576,80	5 419,62	3 712,02	81,11	68,49	68,49	51 061,76	57 307,92	40 925,27	80,15	71,41
ИТОГО РАСХОДОВ	5 427 449,40	5 427 449,43	4 966 009,78	91,50	91,50	91,50	9 657 657,67	9 668 466,12	9 351 318,98	96,83	96,72